

ZŠ a MŠ BÍLOVEC KOMENSKÉHO
ŠKOLNÍ ČASOPIS
2024/2025



JARO LÉTO PODZIM ZIMA



REDAKČNÍ RADA: Leontýna Jankovská, Terezie Longinová, Sofie Hmurová, Nikola Neuerová, Bára Valová, Viktorie Jahnová, Natálie Kuběnská, Izabela Beleščáková, Sofie Beleščáková

ŠKOLNÍ ROK 2024/2025

Milý čtenáři,

vítáme Tě v novém školním roce a předkládáme Ti podzimní číslo školního časopisu. Letošní prázdniny byly horké, dosytosti jsme si užili sluníčka i lenošení a po dvou měsících volna jsme zpátky v lavicích u školních povinností.

Společně jsme nastoupili do „vlaků vzdělávání“ a záleží jen na nás, jestli dojedeme do cílové stanice. Někteří by na cestu chtěli vyrazit rychlíkem, jiní raději vláčkem motoráčkem, důležité je, aby nás jízda poznání bavila a cestou jsme viděli mnoho nového. Přejeme vám krásné a zajímavé „školní cestování“ napříč ročníky.

Redakční rada

ŠKOLNÍ ROK ZAHÁJEN

Zahájení letošního školního roku připadlo na 2. září 2024. Tento den bude patřit k nejvýznamnějším hlavně pro naše prvňáčky, které srdečně přivítaly třídní učitelky Mgr. Alena Jermářová (1. A) a Mgr. Dagmar Baudyšová (1. B).

Svůj první den školy prožili prvňáčci společně s rodiči, prarodiči a třídní učitelkou nejdříve ve svých třídách a poté na slavnostním zahájení v kapli sv. Barbory. Také škola ve Staré Vsi uvítala 10 nových žáků do 1. třídy. Popřejme novým žákům skvělý start, hodně jedniček i dobrých kamarádů.

NOVÉ VEDENÍ ŠKOLY

Naše škola má nového pana ředitele, je jím PaedDr. Peter Šloff. Jeho podporou jsou:

zástupce pro I. stupeň: Ing. Eva Ďuláková
zástupce pro II. stupeň: Mgr. Kamil Papuga
ekonomka školy: Bc. Eliška Kleinová

Přejeme novému vedení pilné a hodné žáky, vstřícné učitele, zodpovědné zaměstnance!

Děkujeme tímto bývalé paní ředitelce Mgr. Haně Bajnářkové za všechno, co pro školu a pro žáky vykonala, a přejeme jí hodně zdraví do dalších let.

Dotazník pro pana ředitele

Dne 30. 9. 2024 jsme položili našemu novému panu řediteli
PaedDr. Peteru Šloffovi pár otázek:

1. **Od letošního školního roku jste ředitelem naší školy, na co byste se chtěl v řízení školy zaměřit?**

Jako ředitel a manažer školy chci připravit více projektů a projektových dnů pro žáky.

2. **Jaké máte plány s naší školou v budoucích letech?**

Škola potřebuje rekonstrukce a modernizace celého objektu.

3. **Čím jste chtěl být jako malý kluk?**

V páté třídě ZŠ jsem se rozhodl, že budu učit TV a hrát fotbal.

4. **Co je na řízení školy nejtěžší?**

Komunikace všech zainteresovaných osob ve vztahu ke škole.

5. **Co vás v práci nejvíce baví?**

Manažerská funkce a prostor na jednání a přípravu projektů.

6. **Co děláte ve volném čase?**

Jsem pořád vázaný tréninkem – fotbal U19 a volejbalem st. žákyně.

7. **Kdy jste naposledy jel vlakem?**

Je tomu tak 15 let.

8. **Jaké je vaše nejoblíbenější jídlo?**

Těstoviny a slovenský kotlíkový guláš.

9. **Co byste udělal pro naši školu, kdybyste měl neomezený rozpočet?**

Multifunkční sportovní areál s chladicím zařízením a od listopadu do března by škola měla ledovou plochu.

Děkujeme panu řediteli za poskytnutí odpovědí a čas, který nám
věnoval.


Redakční rada

SKLOUZÁVÁŠ ČASTO K PROKRASTINACI?

Co je prokrastinace a jak se jí zbavit?

- je to ten stav, kdy si práci neustále posouváte na někdy jindy. Tedy, že raději jdete udělat něco jiného, než abyste sedli k dané práci. Většinou se jedná o to, co vás nebaví, nejde vám, bojíte se toho nebo se nenachází dostatek sil či se vám jednoduše zrovna nechce.

Prokrastinace - význam slova je tedy velmi prostý, a tedy **udělat něco později**. Pokud se to však přezene, povinnosti se vám nakupí a vy už pak vůbec nebude stíhat. Termíny budou hořet a váš výkon bude nekvalitní.



Jak se zbavit prokrastinace

Dnes už víme, že jde o formu nemoci. Je to velký polykač času a energie. **Ovlivňuje člověka hlavně psychicky, protože si pak připadá neschopně ve chvíli, kdy nestíhá.** Padá na něj úzkost a psychické zdraví uvadá. Spadnou k tomuto stylu práce lze docela snadno. Je totiž přirozené i lenošit a nejen pracovat. Postihuje to tedy hlavně pracující, ale i studenty a v podstatě všechny věkové kategorie.

Co zahrnuje prokrastinace léčba? Jde o systematické plnění povinností a vytvoření si vhodného prostředí a podmínek pro práci. Pak se dá prokrastinace dobře obejít. Zkuste jeden z našich tipů.

Čas – Najděte si svou část dne, kdy se vám pracuje nejlépe a do této doby si naplánujte daný úkol. Snažte se pak čas dodržet. Myslete na to, že je potřeba se na práci připravit, vypracovat ji a pak zkontrolovat. Ale každopádně den začněte rituálem, který vám odstartuje úspěšný den.

Rozptýlení – Než začnete přichystejte si vše potřebné, abyste pak nemuseli odbíhat, a tím se rozptylovali. Takže dejte si mobil na nabíječku, uvařte si kávu, vyvětrejte a veškeré podklady k práci si dejte na dosah ruky.

Dodržujte 3 P a význam slova prokrastinace vás nemusí trápit

Plán – Vytvořte si denní plán, co vše je třeba zařídit. Stejně jako byste měli mít vymyšlený svůj žebříček hodnot v životě, si sepište denní plán úkolů a povinností, od těch nejdůležitějších, po ty méně náročné. Na váš mozek pak bude dobře působit, když si splněný úkol budete odškrtnávat nebo třeba zvýrazňovat fixou. Uvidíte kus práce, který jste už udělali. Můžete se motivovat i malými odměnami. Až splníte první tři, dáte si 10 minut pauzy, v polovině bude oběd anebo za každou, kterou se pokusíte odložit, se odměníte deseti dřepy.

Prostředí – Je velmi důležité, aby vaše pracovní místo a okolí bylo uklizené. Tak se prostě pracuje nejlépe, to nikdo nevyvrátí. Vždy víte, kde co máte, na stole je velký odkládací prostor a nic vás nerozptyluje. Pokud pracujete z domova, není nic horšího než špinavé nádobí a neustlaná postel. Proto v době home office si ráno prvně uklidíte a až poté zasednete k práci.

Pauzy – Je dobré si dělat kratičké přestávky. Bohatě postačí 5 minut. Odpočinou si vaše unavené oči z počítače, protáhnete se u stolu, projdete se na záchod, sníte svačinu a dolijete pití. Měly by se dělat každé dvě hodiny. Uvidíte, že vám taková pauza vnese novou sílu do žil a mysl se rozjasní. Třeba přijdete i na novou myšlenku, když chvíli nebudete držet tužku nebo myšku v ruce. (www.idealnizivot.cz)

Dotazník pro šestáky

Žáci 6. ročníků letos vyrazili na adaptační kurz do areálu Setiny v termínu 4.- 6. září 2024. Někteří žáci k nám přestoupili z jiných škol. Tak jsme se jich zeptali, jak se jim zde líbí.

6. A

1. Jak se vám líbilo prostředí areálu Setiny?

Hezké, perfektní, fantastické, úžasné.

2. Nejlepší zážitek z adaptáku?

Jak jsme hráli schovku. Jak pan učitel Marcel Krayzel vylezl na střechu.

3. Nejzábavnější hra vaší třídy na adaptáku?

Tohle není můj míč!.

4. Největší legrace na adaptáku?

Hra se zavázanýma očima, kdy jsme hledali shodné slovo, třeba růžový delfín, kdy jeden byl růžový a druhý delfín.

5. Poznala se vaše třída díky adaptáku lépe?

Seznámili jsme se mezi sebou, ale hodně jsme soutěžili jako třídy, hlavně s béčkem, potom jsme nejlepší.

6. Vaše hodnocení adaptáku 3 slovy:

příjemný, zábavný pobyt

7. Co se vám na druhém stupni líbí a naopak nelíbí?

Líbí: velké přestávky 30 minut

Nelíbí: rozvrh se 6 hodinami, hodně předmětů

8. Chtěli byste něco změnit ve vaší třídě?

Větší toleranci navzájem. Více spolu komunikovat a více si pomáhat s učením.

6. B

1. Jak se vám líbilo prostředí areálu Setiny?

hezké, fantastické

2. Nejlepší zážitek z adaptáku?

schovka s panem učitelem Krayzlem

3. Nejzábavnější hra vaší třídy na adaptáku?

co nejméně končetin

4. Největší legrace na adaptáku?

hra jak se dostat do zámku

5. Poznala se vaše třída díky adaptáku lépe?

moc ne 😊

6. Vaše hodnocení adaptáku 3 slovy :

zábavné, legrační, poučné

7. Co se vám na druhém stupni líbí a naopak nelíbí?

Líbí: 30 min přestávka

Nelíbí: 6 hodin

8. Chtěli byste něco změnit ve vaší třídě?

chování a abychom měli více hodin s učitelem Krayzlem než dvě.

6. C

1. Jak se vám líbilo prostředí areálu Setiny?

ano, byla tam příroda a hřiště

2. Nejlepší zážitek z adaptáku?

porazili jsme Běčko, sraz plyšáků, táborák

3. Nejzábavnější hra vaší třídy na adaptáku?

hra Zámek, přídavné a podstatné jméno, běhací kvíz, tohle není můj míč

4. Největší legrace na adaptáku?

schovka s panem učitelem Krayzelem, pokec dlouho po večerce

5. Poznala se vaše třída díky adaptáku lépe?

ano, ale ještě na tom musíme zapracovat

6. Vaše hodnocení adaptáku 3 slovy :

legrace, super, docela

7. Co se vám na druhém stupni líbí a naopak nelíbí?

Líbí: záchody, obědy, paní učitelka třídní

Nelíbí: nevybavená třída, nejsou zrcadla, ne všichni dodržují pravidla třídy

8. Chtěli byste něco změnit ve vaší třídě?

přestávky, nabarvit stěny, digitální pomůcky

PODZIMNÍ VTIPY

-PRO ZASMÁNÍ-

Paní učitelka povídá dětem ve škole: Nehlaste se, pokud nic nevíte. Jste ve škole, ne v parlamentu!



Víte, že pomocí vodováhy se dá určit, kde je sever? Stačí na ni položit kompas.

Včera mi přišel IQ test, na kterém je napsáno „pozitivní“. Taky mi přišel test na COVID, tam se píše „50“.



Medvědi a listí

Podzim. Dva medvědi, než zalezou do brlohu, pozorují padající listí a jeden říká druhému: “Rád bych viděl toho maniaka, který všechny ty listy celou zimu barví na zeleno a zase věší na stromy.”

PODZIMNÍ VYRÁBĚNÍ

LIŠKA Z LISTŮ

Budete potřebovat :

- vylisované listy
- bílou a černou barvu / fix
- lepidlo

K vyrobení první lišky budete potřebovat javorový list. Na boční část namalujeme bílou barvou / fixou uši a strany podél čumáku. Černou barvou / fixou oči a čumáček.



K vyrobení druhé lišky budete potřebovat dva úzké listy s odstříhlými řapíky. Dolní část listů slepíme k sobě a vznikne nám protáhlá hlavička s oušky. Nakonec dokreslíme bílou barvou / fixem ouška a strany podél čumáčku. Pak dokreslíme černou barvou / fixem oči a čumáček a máme lištičku.

RŮŽE Z LISTÍ

Budete potřebovat :

- asi 6 javorových listů
- provázek/ drátek

Základem práce je překládání listů na půl a jejich zatáčení. Proto musí být listy čerstvé, aby se vám nezlomily, ale vytvořily pěkný přehyb.

Postupně zatáčíte přeložené listy a motáte je kolem dokola. Nový list vždy přikládáte středem na spoj předchozího listu.



Spodní část držíme prsty. Nakonec svažte provázkem nebo drátkem, ale opatrně ať se to nepřetrhne.



ORIGAMI NETOPÝR

Na výrobu budete potřebovat:

- čtvercový kus papíru
- nůžky
- bílý fix na oči a detaily



1. Čtverec přehneme napůl a vytvoříme trojúhelník



2. Složte horní přehyb asi o tři palce než poloviny

3. Přehneme oba konce do více



4. Složte křídla asi 1/2 palce



5. Otočte pro uši



6. Vyřízněte zářezy

7. Dokreslete oči a detaily

Dotazník pro 9. třídy

9. A

1. Na jaký nejzajímavější obor se u vás ve třídě hlásíte?

Kynologie, psychologie, státní právo, telekomunikace

2. Které hlášky ve třídě zaznívají nejvíce?

“Já se budu hlásit na popeláře” (v matematice)

3. Máte strach z přijímaček?

Ano ($\frac{3}{4}$ třídy)

4. Máte už vymyšlené třídní mikiny?

Nemáme

5. Které koníčky aktivně vykonáváte?

Kynologie, ježdění na koni, hraní v bíloveckém orchestru (ZUŠ), čtení, střelba, běh, volejbal, malování, turistika, posilování, karetní hry, počítač.

6. Těšíte se nebo se obáváte střední školy? Proč?

Ano, těšíme. Nebojíme se.

7. Jaký chcete školní výlet?

Zábavní park Energylandie, Praha, New York

8. Při pohledu zpátky, na co budete nejvíce vzpomínat?

Na našeho třídního učitele a kamarády.

Dotazník pro 9. třídy

9. B

1. Na jaký nejzajímavější obor se u vás ve třídě hlásíte?

předškolní a mimoškolní pedagogika, dopravní obor, fyzioterapeut, letecký mechanik, konzervatoř, zubní hygiena

2. Které hlášky ve třídě zaznívají nejvíce?

Jste seriózní? Jesus! Flopper, Efeeeekty, Houbař, Neymaaaaar, Perfekt, Hlavně tým, Tahá mě zaďák, Ohhhh

3. Máte strach z přijímaček?

Půl na půl

4. Máte už vymyšlené třídní mikiny?

Nemáme

5. Které koníčky aktivně vykonáváte?

fotbal, volejbal, hasič, basketbal, střelení

6. Těšíte se nebo se obáváte střední školy? Proč?

Těšíme se na nové zážitky, něco nového

7. Jaký chcete školní výlet?

Energylandie, Praha, Španělsko, Francie

8. Při pohledu zpátky, na co budete nejvíce vzpomínat?

Na spolužáky, pana učitele třídního a samozřejmě na Efsona

Dotazník pro 9. třídy

9. C

1. Na jaký nejzajímavější obor se u vás ve třídě hlásíte?

voják z povolání, barman, kosmetička

2. Které hlášky ve třídě zaznívají nejvíce?

“Šašku!” “Půjč mi propisku!” “Kde je moje propiska?” “My píšem?”
“Přeestaň.”

3. Máte strach z přijímaček?

Ano, skoro všichni se jich obávají.

4. Máte už vymyšlené třídní mikiny?

Ještě nemáme nic upřesněno.

5. Které koníčky aktivně vykonáváte?

Rybařím(3), hraji volejbal(1), zpívám ve sboru(4), mažoretky(1)

6. Těšíte se nebo se obáváte střední školy? Proč?

Obojí, těšíme se na nový začátek, bojíme se špatného prospěchu.

7. Jaký chcete školní výlet?

Zážitkový, nocleh v přírodě.

8. Při pohledu zpátky, na co budete nejvíce vzpomínat?

Na kolektiv naší třídy, na naše učitele, boxerské zápasy o přestávkách, spadlé umyvadlo, vysazené dveře, písničku Sofia, na školní akademie.

Dotazník pro 9. třídy

9. D

1. Na jaký nejzajímavější obor se u vás ve třídě hlásíte?

Zpracovatel kůže, konzervatoř - hra na lesní roh, kovář

2. Které hlášky ve třídě zaznívají nejvíce?

„Už jde!“, „My píšeme?“, „My jsme měli úkol?“, „Mirku, ticho!“

3. Máte strach z přijímaček?

Ano, většina.

4. Máte už vymyšlené třídní mikiny?

Máme návrh, ale nejsme si jisti, barva ještě není vymyšlená.

5. Které koníčky aktivně vykonáváte?

Chodím do ZUŠ na výtvarku, další žákyně na nástroj, jedna žákyně navštěvuje na DDM keramiku, 2 žákyně Klub instruktorů, 2 žáci trénují v oddíle FK Bílov fotbal, 2 žáci dělají turistiku s oddílem VLK.

6. Těšíte se nebo se obáváte střední školy? Proč?

Většina se těší na novou školu, někteří to mají napůl, jeden žák se netěší vůbec, nejraději by už nepokračoval nikde.

7. Jaký chcete školní výlet?

Energylandia v Polsku.

8. Při pohledu zpátky, na co budete nejvíce vzpomínat?

Na spolužáky, na p. uč. třídní Horvátovou, na naše společné akce, na přestávky.

Ptáte se, jak se slaví Halloween ve světě?

Co je to vlastně Halloween?

- je keltská tradice, jejímž prapůvodním účelem bylo oslavit pohanskými obřady konec keltského kalendářního roku

1. USA

- v USA jsou pečlivé přípravy několik dní předem
- malí i velcí se nastrojí do co možná nejvíce strašidelných kostýmů
- jsou tam typické velké strašidelné průvody
- tradiční sraz halloweenských převleků se koná v nejstarší části Manhattanu - Greenwich Village



již

2. IRSKO

• děti ve strašidelných kostýmech obcházejí domy v sousedství s výkřikem "Trick or Treat" (-což znamená: "Dejte koledu nebo se pomstím") a čekají na sladkosti

- pokud se nedočkají sladkostí, natrou dveře domu třeba zubní pastou nebo syrovými vejci



3. KANADA

- v Kanadě se již také ujala koleda dětí dům od domu včetně lumpáren (možná bychom mohli říci kanadských žertíků)
- vyřezávají dýně a domy zdobí suchým kukuřičným listím

4. FRANCIE

- Francouzi se k tomuto „americkému“ svátku staví spíše skepticky
- obvykle se zde slaví v dobových kostýmech: např. mumie, duchové, skřítki a čarodějnice

- lidé všech věkových kategorií jdou spíše na párty s přáteli

5. BELGIE

- uctívají svaté rozsvícenou svíčkou za oknem, což ukazuje spíše na tradiční pojetí předvečera svátku Všech svatých



se

Také v Německu, Švédsku či Maďarsku pořádá stále více halloweenských párty povzbuzených americkými hororovými filmy

6. ČÍNA

- v Číně jsou rozsvíceny svíčky a ohně v domech i na ulicích, aby osvětlovaly cestu duchům

Zde se věří, že duchové zemřelých násilnou smrtí, utonutím nebo při úraze se potulují mezi lidmi a jsou nebezpeční. Světla svíček jim mají ukázat cestu do nebe.

A CO ČESKÁ REPUBLIKA?

U nás se svátek ujímá pozvolna. Oslavy spojené se strašidelnými maskami a kostýmy pro své žáky připravují především mezinárodní základní a mateřské školy. Původně lidový strašidelný rej, pořádaný poslední říjnový večer, je nyní pojímán hlavně jako slavnost dětí a teenagerů. Pořádají se také oslavy na hradech nebo opuštěných zříceninách. O kostýmech zatím lidé masový zájem nejeví. www.vyvolej.to

Svátek Všech svatých

Je křesťanský svátek, který připadá na 1.11. a připomíná všechny svaté. Od 8. století se v Irsku a v Anglii začal slavit svátek Všech svatých, do té doby se jednalo pouze o svátek všech mučedníků, slavení tohoto svátku se záhy rozšířilo i do Říma, a tento svátek se tak slaví v křesťanských zemích od 9. století.



Dušičky

Na 2. listopad u nás připadá Svátek zesnulých, neboli Dušičky. V zemích s křesťanskou tradicí se v tento den navštěvují hřbitovy. Rodinné hroby se zdobí živými květinami a rozsvěcují se na nich svíčky.

Že z evropského svátku Dušiček vznikl anglosaský svátek Halloween, ví téměř každý, ale málokdo tuší, že se v minulosti v Čechách slavily Dušičky podobně jako je tomu dnes v USA, tzn. s průvody strašidelných a děsivých masek.



výtvarné zpracování podzimu Izabely Beleščákové

PODZIMNÍ PEČENÍ

Jelikož se pomalu blíží Halloween, dáme si tady pár nápadů na pečení související se s tímto svátkem.

HALLOWEENŠTÍ PAVOUCI

Jejich základem jsou arašídové placičky s prohlubní, do kterých posadíte kulaté čokoládové pralinky.

- **POTŘEBUJETE:** 1 ¼ šálku cukru krupice, 1 šálek hnědého cukru, 250g másla, 525g hladkého arašídového másla, 2 vejce, 1 lžička vanilkového extraktu nebo pasty, 2 ½ hrnku hladké mouky, čtvrt lžičky jedlé sody, čtvrt lžičky soli, kulaté čokoládové pralinky, tmavou čokoládu na rozpuštění, bílkový sníh





1. Předehřejte troubu na 180 °C. Do mísy mixéru dejte oba cukry a promíchejte je, přidejte k nim máslo i arašídové máslo. Šlehejte všechno spolu na střední rychlost, dokud není směs lehká a hladká. Přidejte vejce a vanilku a šlehejte asi minutu. Do mísy prosejte mouku, jedlou sodu a sůl. Šlehejte na nízkou rychlost, dokud se vše dobře nespojí.
2. Plech vyložte pečícím papírem. Pomocí polévkové lžice tvořte malé kuličky těsta a pokládejte je na plech 5 až 7 centimetrů od sebe. Jemně je rozmáčkněte např. dnem skleničky. Placičky dejte do trouby a pečte asi 12 minut. Vyndejte je a rychle do nich udělejte mělké prohlubně např. koncem paličky na maso, ale fungoval by jakýkoli podobný nástroj. Prohlubně musejí být tak velké, aby se do nich vešly čokoládové pralinky (např. Lindor).
3. Placičky ještě 6 až 8 minut pečte, dokud nejsou lehce zlatavé a jejich okraje trochu pevné. Sušenky nechte na plechu asi 5 minut tuhnout, než je přenesete na mřížku, aby dochladly.
4. Jakmile sušenky vychladnou, jednoduše na ně nalepte čokoládové pralinky. Pokud máte plněné, přilepte je zespoda rozpuštěnou čokoládou, pokud duté, dejte trochu horké čokolády dovnitř. Rozpustí kousek pralinky a přilepí ji. Čokoládou udělejte i nohy a oči.



POZNÁŠ LISTY ?

Přiřaď písmena ke správnému názvu stromu



NABÍDKA: 1. Jírovec maďal 2. Javor mléč 3. dub letní
4. Jasan ztepilý 5. Buk lesní 6. Lípa srdčitá

1.E. 2.A. 3.C. 4.B. 5.F. 6.D.

Lovecká sezóna

Lovecká sezóna neboli lovná sezóna je období, kdy je možné legálně lovit vybrané druhy živočichů, a tak regulovat stavy zvěře a ryb, které jsou v jiných obdobích roku hájené. Ve většině vyspělých zemí je toto období stanoveno v zákonem.

1. Lov vysoké a černé zvěře

Podzim je hlavním obdobím pro lov vysoké zvěře, tedy jelenů, daňků a srnců. Jelení říje, která probíhá od poloviny září do začátku října, je fascinující částí sezóny. V tomto období jsou jeleni více aktivní a méně opatrní, což poskytuje lovcům skvělou příležitost. Stejně tak probíhá i lov černé zvěře (divočáků), kteří se hojně vyskytují a jejich lov je povolený celoročně, přičemž podzimní měsíce jsou obzvlášť vhodné.



2. Lov drobné zvěře

Kromě lovu kachen se v průběhu podzimu také otevírá sezóna lovu drobné zvěře, jako jsou zajáci, bažanti, koroptve a králíci. Lov drobné zvěře má dlouhou tradici a je příležitostí k socializaci mezi myslivci, často v rámci větších společných lovů. Pro psy je tato sezóna rovněž výzvou, zejména při dohledávání a aportování drobné pernaté zvěře.



3. Péče o zvěř a příprava na zimu

Podzim není jen o lovu – je to také klíčové období pro přípravu zvěře na zimu. Myslivci se starají o příkrmování zvěře, zejména v období, kdy začíná chladné počasí a potrava je v přírodě hůře dostupná. Do krmelců se v tomto období přidávají například kaštany, žaludy, seno nebo speciální krmiva. To pomáhá udržet zvěř v dobré kondici před příchodem zimních měsíců.



4. Společné hony

S podzimem přichází čas na společné hony, kdy se myslivci v rámci svých spolků scházejí k velkým loveckým událostem. Pro myslivce je důležité mít dobře připravené pušky i vybavení, ať už jde o vhodné oblečení, které ochrání před počasím, nebo funkční doplňky, jako jsou rukavice, klobouky a lovecké boty nebo holínky.



